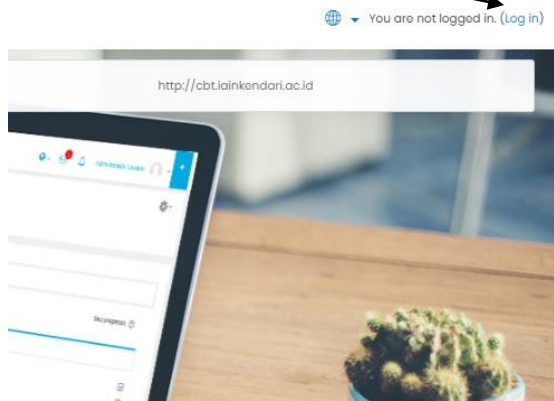


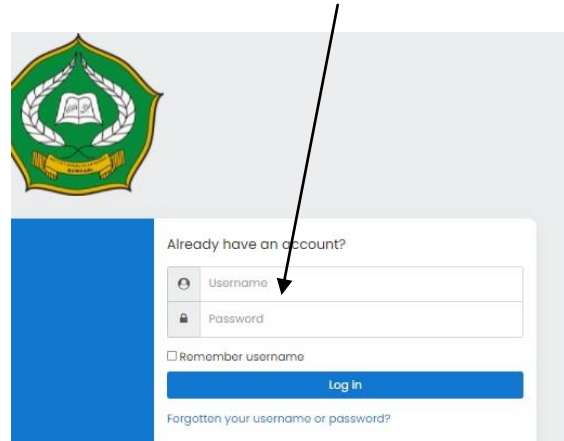
# PANDUAN SINGKAT UNTUK PESERTA UJIAN

1. Login ke CBT, buka <https://cbt.iainkendari.ac.id/> dengan menyetikkan username dan password yang diberikan oleh panitia

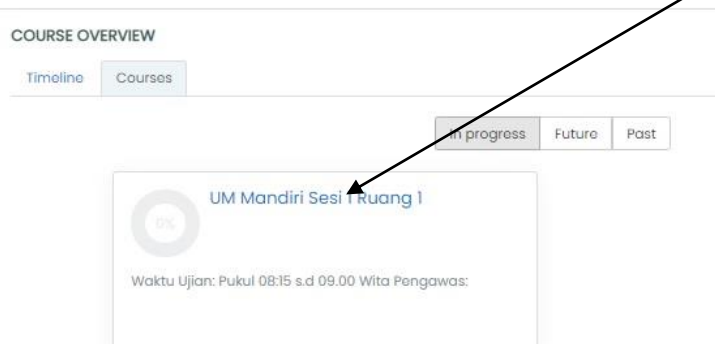
Klik login



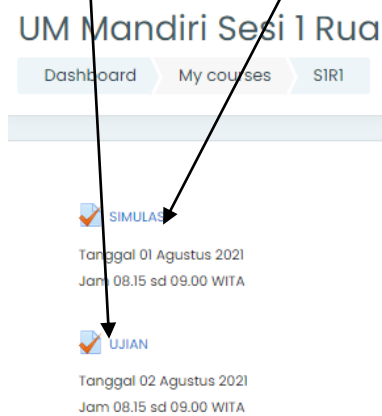
2. lalu Ketik username dan password



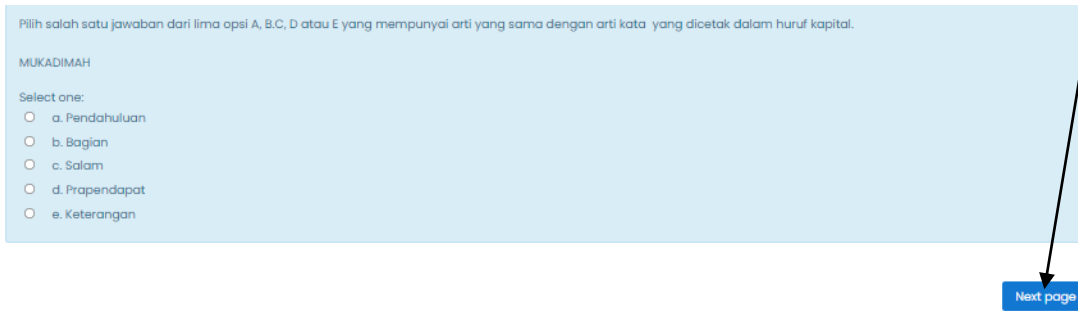
3. Setelah anda login maka muncul halaman course overview. Silahkan Masuk keruang ujian dengan meng-klik nama ruang ujian sesuai ruang penempatan anda.




4. Silahkan pilih/klik **SIMULASI** untuk latihan/ujicoba. Sedangkan untuk pelaksanaan ujiannya, Klik **UJIAN**



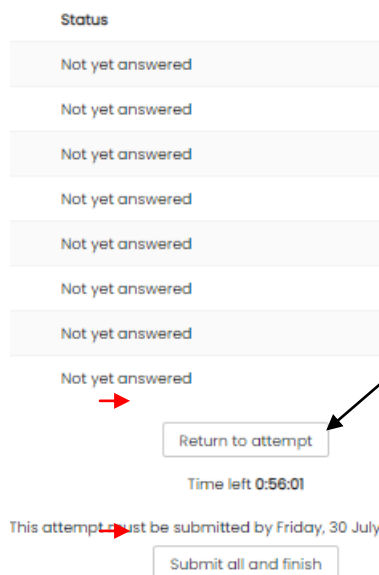
5. Setelah anda masuk ke ruang SIMULASI atau UJIAN, maka anda akan mulai mengerjakan soal. Bentuk soal adalah pilihan ganda. Setelah mengerjakan satu soal, lanjut dengan mengklik NEXT untuk soal berikutnya.



6. Setelah anda sampai pada mengerjakan nomor soal terakhir, maka klik FINISH ATTEMPT



7. Kemudian Klik SUBMIT ALL AND FINISH bila dianggap semua soal sudah dijawab dengan baik. Namun bila ingin mengecek kembali soal yang sudah dikerjakan, klik RETURN TO ATTEMPT.



8. Bila sudah dianggap tuntas dan akan mengakhiri ujiannya, maka klik SUBMIT ALL AND FINISH, Lalu klik lagi SUBMIT ALL AND FINISH, maka ujian anda selesai dan telah terekam ke dalam sistem.

